

配筋図(2)

6 - 6

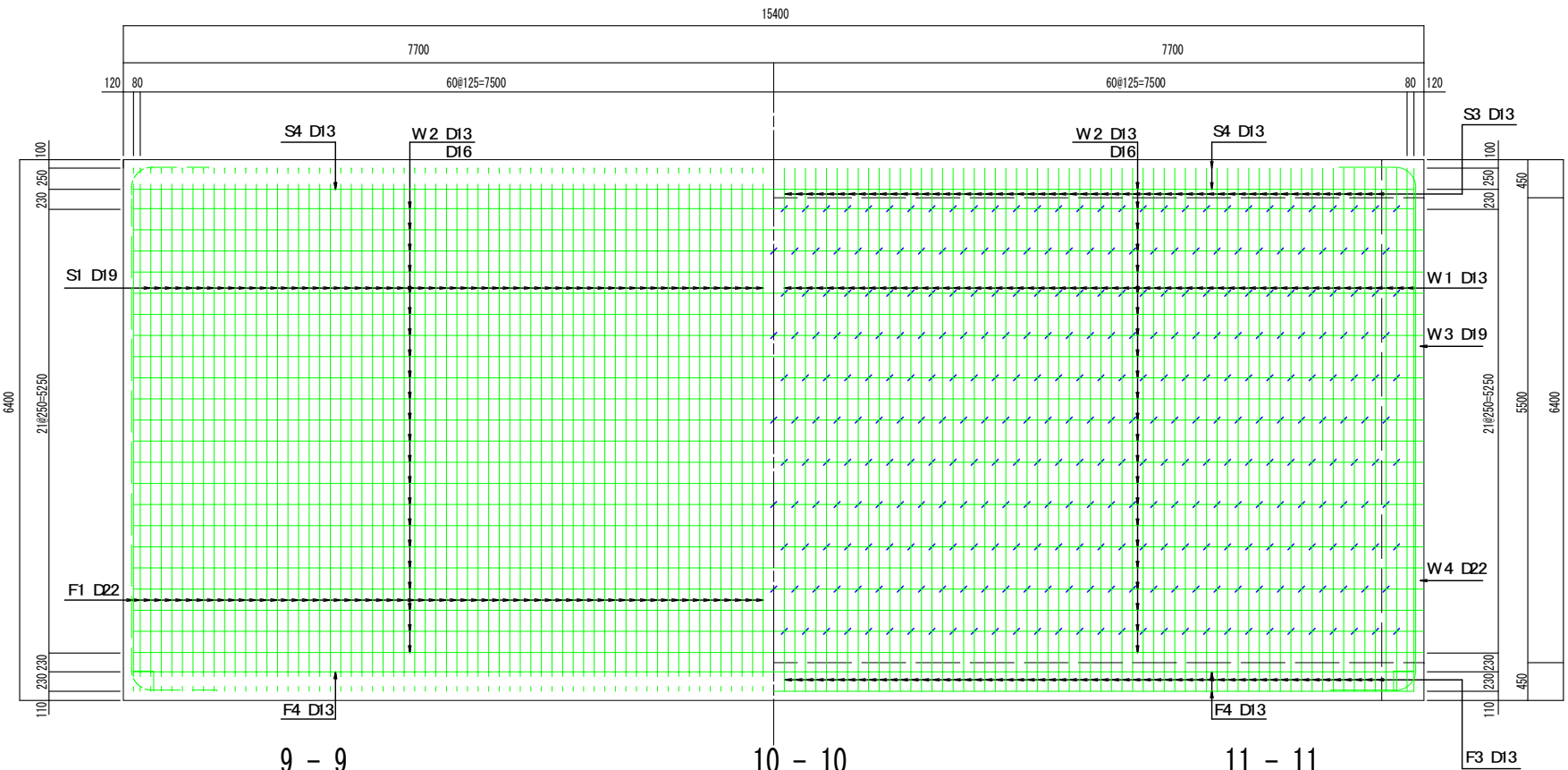
側壁外面

A1=1:40
A3=1:80

7 - 7

側壁内面

A1=1:40
A3=1:80



8 - 8

上流側外面

A1=1:40
A3=1:80

9 - 9

上流側内面

A1=1:40
A3=1:80

10 - 10

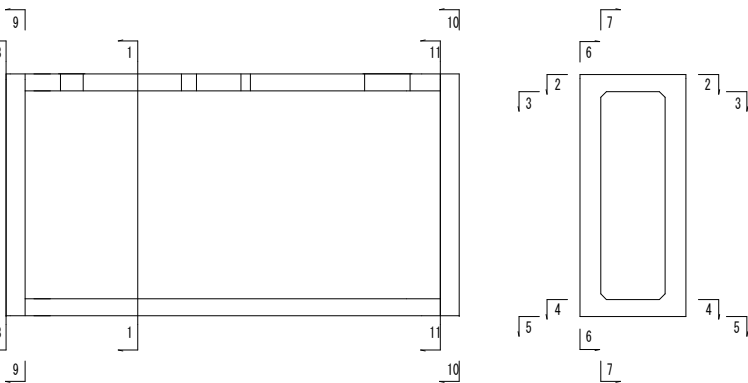
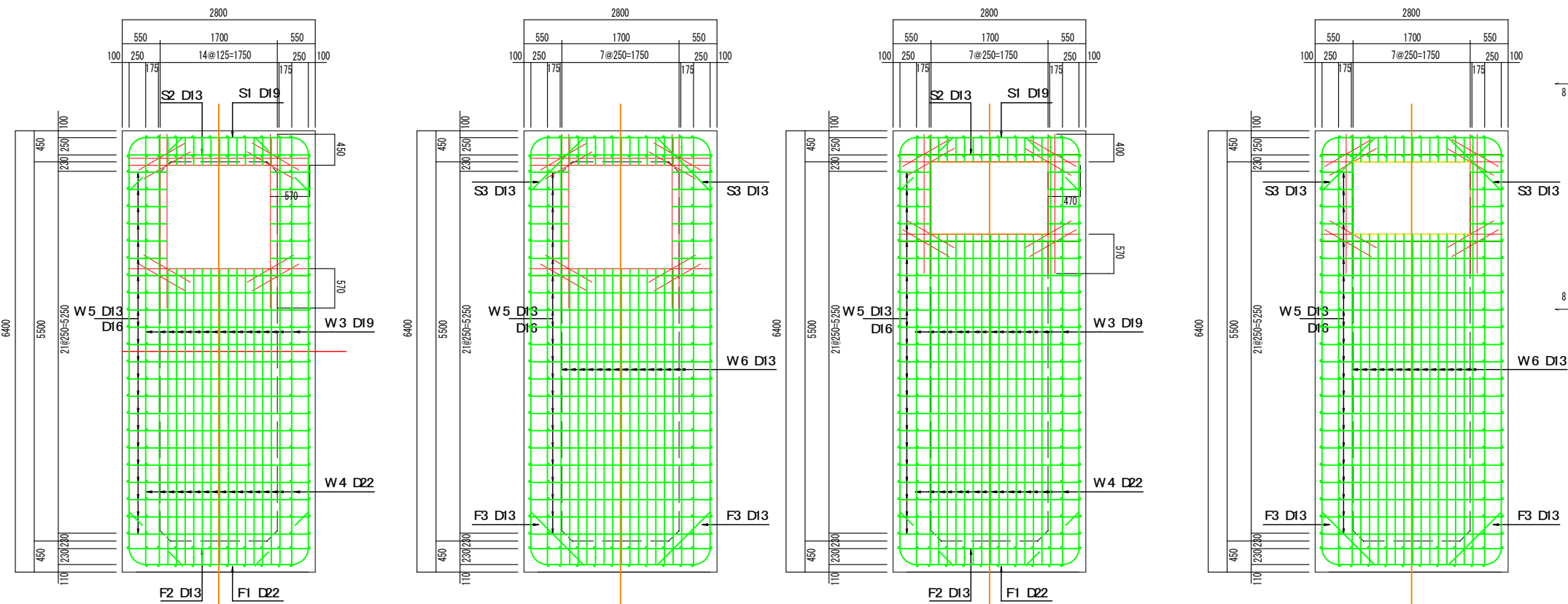
下流側外面

A1=1:40
A3=1:80

11 - 11

下流側内面

A1=1:40
A3=1:80



工事名	令和7年度 R7市単都下第1号		
	荒川沖都市下水路施設整備工事		
図面番号	全 18 枚の内 13	課長	
路線名	荒川沖都市下水路	係長	
工事箇所	中村南六丁目地内	検図	
図面種別	配筋図(2)	設計	
縮尺	A1=1:50 A3=1:100	製図	
作成年月日	令和 7 年 月 日		
土 浦 市 建 設 部 下 水 道 課			